

---- Eine Einführung zur Anmeldung -

Was ist *itslearning*?

Itslearning ist eine Online-Lernplattform – auch Lernmanagementsystem genannt – zur Erweiterung des Präsenzunterrichts in die Online-Welt, zur Kommunikation und zur Durchführung von Distanzunterricht.

Wie meldet sich mein Kind erstmalig bei *itslearning* an?

Über die Schule erhält Ihr Kind zwei Briefe aus dem Bildungsministerium: Einer enthält den Benutzernamen, der nicht änderbar ist und für die gesamte Schulzeit Ihres Kindes gültig ist, der andere enthält ein Initialpasswort, mit dem Sie bzw. Ihr Kind sich einmalig anmelden muss.

Diesen Schritt haben wir bereits gemeinsam mit Ihrem Kind in der Schule durchgeführt.

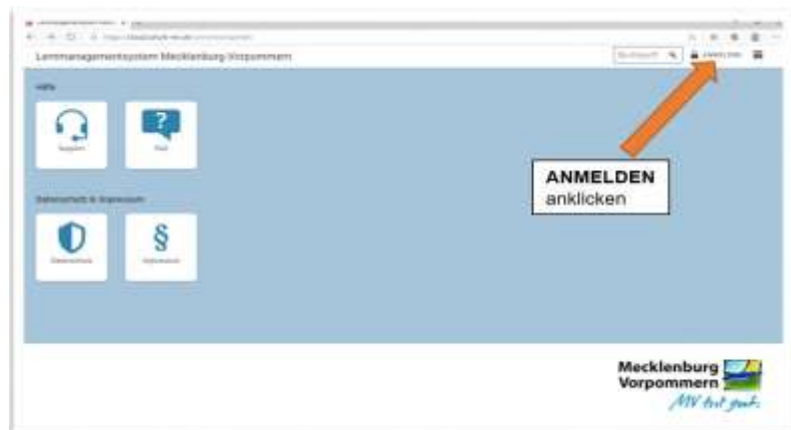
Zur Anmeldung bei Itslearning zu Hause gehen Sie wie folgt vor:

Schritt 1:

Öffnen Sie die Plattform über den folgenden Link: <https://cloud.schule-mv.de>

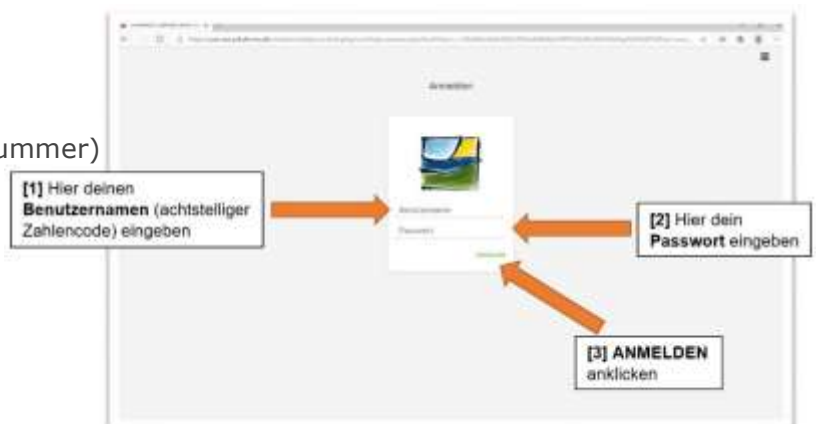
Schritt 2:

Klicken Sie auf Anmelden.



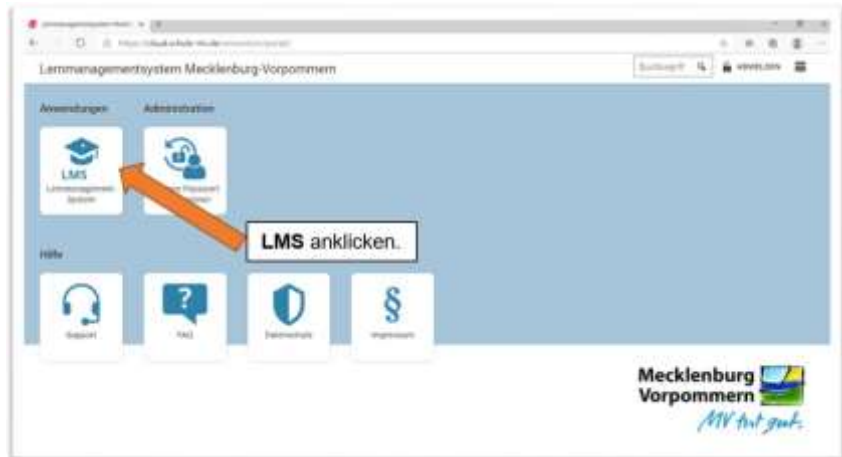
3. Schritt:

Geben Sie Benutzernamen (8stelliger Zahlencode) und das selbstgewählte Passwort ein (siehe Unterlagen)



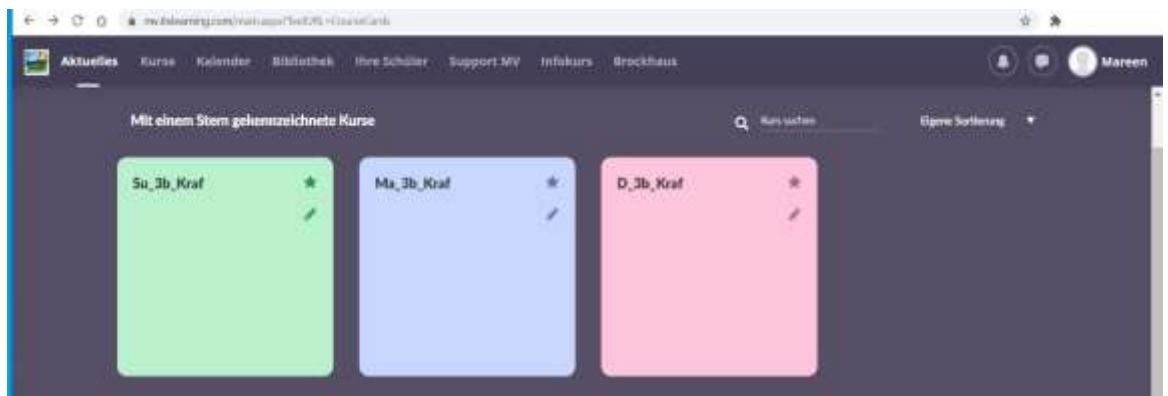
4. Schritt:

Klicken Sie auf LMS
(Lernmanagementsystem)



Geschafft:

→ die Startseite erscheint und Sie sehen eine Übersicht der Kurse (Fächer) Ihres Kindes.



... hier können Sie oder Ihr Kind:

- nun einen entsprechenden Unterrichtskurs auswählen,
- Aufgaben und Aufträge ansehen und bearbeiten,
- mit Mitschüler*innen und Lehrkräften Nachrichten austauschen,
- oder sich über Neuigkeiten informieren... usw.